

ENCUESTA
N°570

SEGUNDA SEMANA DE DICIEMBRE

Plaza
PÚBLICA
— CADEM



Metodología

_Técnica

Encuestas Telefónicas aplicadas a través de sistema Cati a celulares de prepago y postpago.

_Universo

Hombres y mujeres de 18 años o más, habitantes en las 16 regiones del país.

_Muestreo

Muestreo probabilístico con selección aleatoria de individuos y estratificado previamente por región.

_Muestra y cobertura semanal

710. Margen de error de $\pm 3,7$ puntos porcentuales al 95% de confianza.

Se alcanzó una cobertura total de 182 comunas. El 90% de la muestra fue aplicada en población urbana y el 10% en población rural.

_Tasa de logro semanal

Para lograr los 710 casos efectivos se realizaron un total de 6.823 llamados, lo que representa una tasa de éxito del 10,4%.

_Ponderación

Los datos fueron ponderados a nivel de sujetos por zona, género y edad, obteniendo una muestra de representación nacional para el universo en estudio.

_Fecha de terreno

Miércoles 11 al viernes 13 de diciembre de 2024

Preferencia Presidencial Espontánea

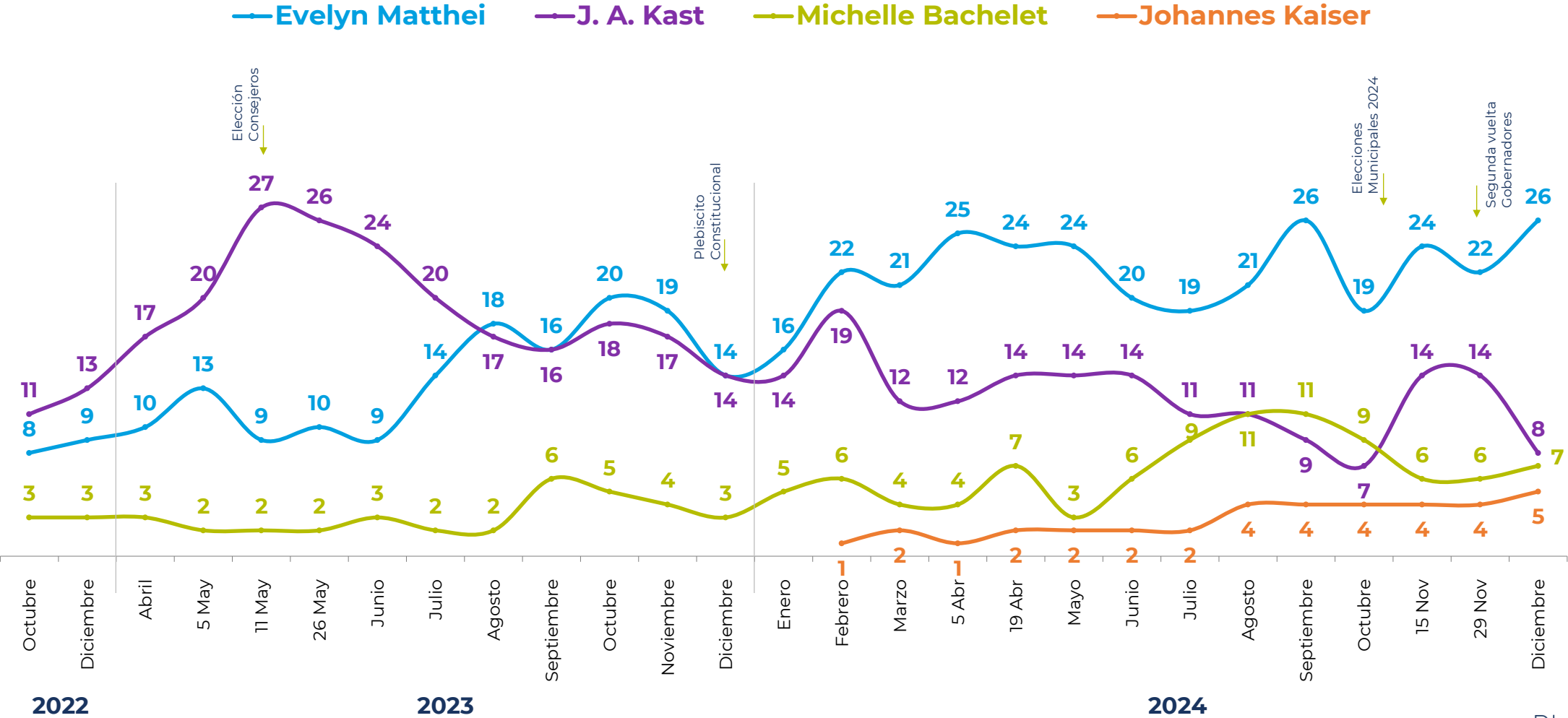
Con excepción del Presidente Boric, ¿Me podría decir quién le gustaría que fuera el próximo presidente de Chile?
Espontánea. %



	Diciembre	26	8	7	5	3	2	2	1	1	4	41
2024	29 Nov	22	14	6	4	5	2	1	1	1	10	34
	15 Nov	24	14	6	4	4	2	2	2		11	31
	Octubre	19	7	9	4	1	2	2	1		7	48
	Septiembre	26	9	11	4	1	2	2	1		6	38
	Agosto	21	11	11	4	2	1	2	1		8	39
	Julio	19	11	9	2		2	3	2		11	41
	Junio	20	14	6	2		3	3	2		9	41
	Mayo	24	14	3	2		3	3	2		12	37
	19 Abr	24	14	7	2		3	3	1		8	38
	5 Abr	25	12	4	1		2	3	1		10	42
	Marzo	21	12	4	2	1	2	3	2		13	40
	Febrero	22	19	6	1		2	4	1		12	33
2023	Enero	16	14	5			2	2	1		15	45
	Diciembre	14	14	3			2	4	3		20	40
	Noviembre	19	17	4			4	5	4		13	34
	Octubre	20	18	5			4	3	2		13	35
	Septiembre	16	16	6			4	3	1		16	38
	Agosto	18	17	2			1	2	2		15	43
	Julio	14	20	2			2	3	1		15	43
	Junio	9	24	3			2	4	1		15	42
	26 May	10	26	2			4	3	2		14	39
	11 May	9	27	2			1	3	2		12	44
	5 May	13	20	2			1	4	2		16	42
	Abril	10	17	3			1		2		24	43
2022	Diciembre	9	13	3			1		1		19	54
	Octubre	8	11	3			2	3	5		18	50
		Evelyn Matthei	José Antonio Kast	Michelle Bachelet	Johannes Kaiser	Tomás Vodanovic	Carolina Tohá	Camila Vallejo	Franco Parisi	Claudio Orrego	Otro/a	Ninguno / NS o NR

Preferencia Presidencial Espontánea

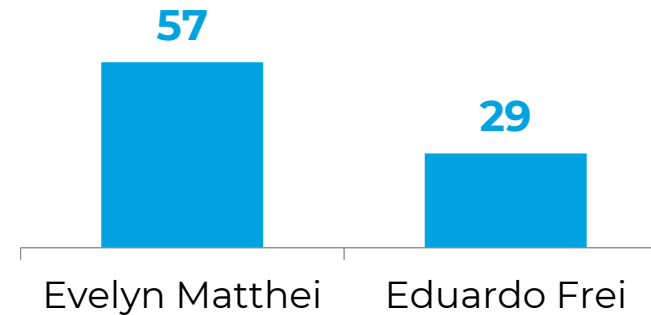
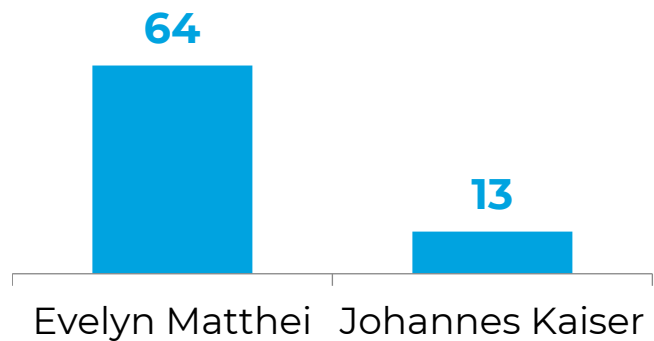
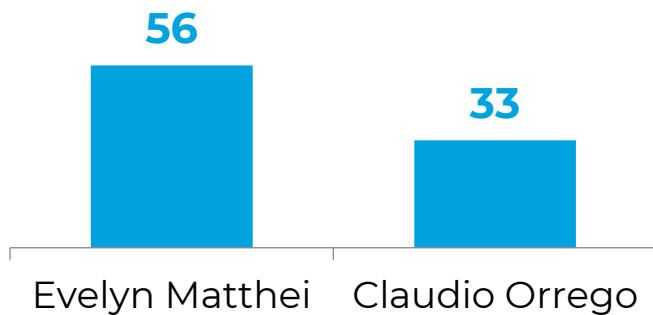
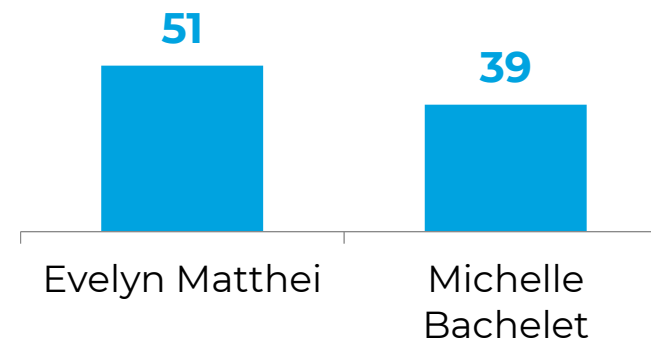
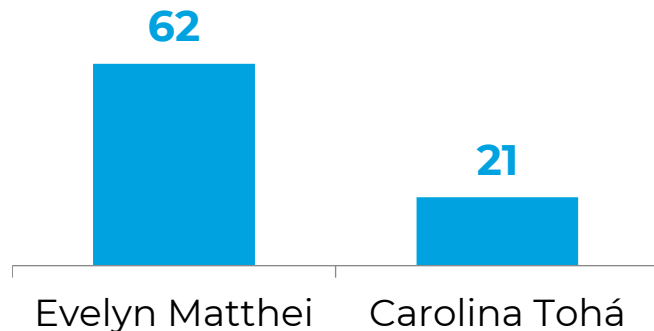
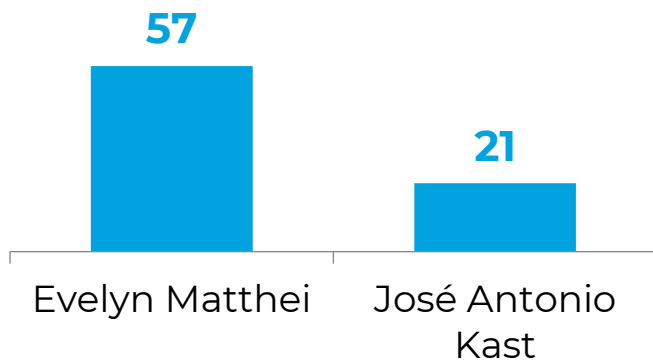
Con excepción del Presidente Boric, ¿Me podría decir quién le gustaría que fuera el próximo presidente de Chile?
Espontánea. %



Escenarios de segunda vuelta. Evelyn Matthei

Si las elecciones presidenciales fueran el próximo domingo y los candidatos fueran... ¿Por quién votaría Ud.?









Alternativas dadas. %







* El 100% de cada escenario se completa con las alternativas "No votaría" y "No sabe".

Escenarios de segunda vuelta. Evelyn Matthei

Si las elecciones presidenciales fueran el próximo domingo y los candidatos fueran... ¿Por quién votaría Ud.?
Alternativas dadas. %

13 Diciembre	<div><div></div><div>VS</div><div></div></div> <div><div>Evelyn Matthei</div><div>21%</div><div>No votaría</div><div>No sabe</div></div>				<div><div></div><div>VS</div><div></div></div> <div><div>Evelyn Matthei</div><div>21%</div><div>No votaría</div><div>No sabe</div></div>				<div><div></div><div>VS</div><div></div></div> <div><div>Evelyn Matthei</div><div>39%</div><div>No votaría</div><div>No sabe</div></div>				<div><div></div><div>VS</div><div></div></div> <div><div>Evelyn Matthei</div><div>33%</div><div>No votaría</div><div>No sabe</div></div>			
	57%	21%	2%	20%	62%	21%	1%	16%	51%	39%	1%	9%	56%	33%	1%	10%
	54%	27%	1%	18%	59%	23%	1%	17%	50%	34%	1%	15%	53%	31%	2%	14%
	61%	21%	2%	16%	61%	26%	1%	10%	54%	38%	1%	7%				
	61%	22%	3%	14%	59%	30%	1%	10%	49%	45%	1%	5%				
	52%	29%	2%	17%	60%	24%	1%	12%	49%	42%	0%	9%				
5 Abril	56%	25%	1%	18%	62%	28%	0%	12%	53%	39%	0%	8%				

13 Diciembre	<div><div></div><div>VS</div><div></div></div> <div><div>Evelyn Matthei</div><div>13%</div><div>No votaría</div><div>No sabe</div></div>				<div><div></div><div>VS</div><div></div></div> <div><div>Evelyn Matthei</div><div>29%</div><div>No votaría</div><div>No sabe</div></div>			
	64%	13%	2%	21%	57%	29%	1%	13%

Plaza PÚBLICA — CADEM



Nueva de Lyon 145 Piso 2,
Providencia Santiago, Chile.
cadem@cadem.cl
+562 2438 6500

www.cadem.cl