Insight CHILE by CADEM

Sensación política de los Chilenos

Presidenciales 2021

Intención de voto

Evolución: Intención de voto – Entre quienes señalan preferencia (base 100)

4 de Nov: Si las elecciones presidenciales fueran el próximo domingo, ¿Por cuál de los siguientes candidatos votaría usted?

19 y 20 de Nov: En las elecciones presidenciales de este domingo, ¿Por cuál de los siguientes candidatos votaría usted?

Alternativas dadas. % + intervalos al 95% de confianza

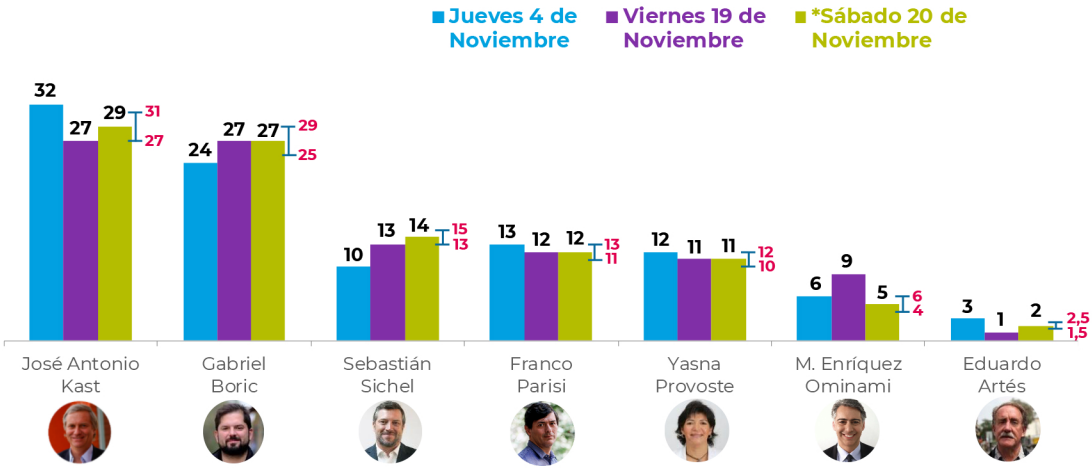

* Encuestas Online al panel Comunidad Cadem. N=3.200.

Segunda vuelta: Kast vs. Boric

3 de sept a 4 de nov: Si las elecciones presidenciales fueran el próximo domingo y los candidatos fueran... ¿Por quién votarías? **%**

19 a 21 de Nov: Si la segunda vuelta presidencial fuera este domingo, ¿Por quién votaría? **%**

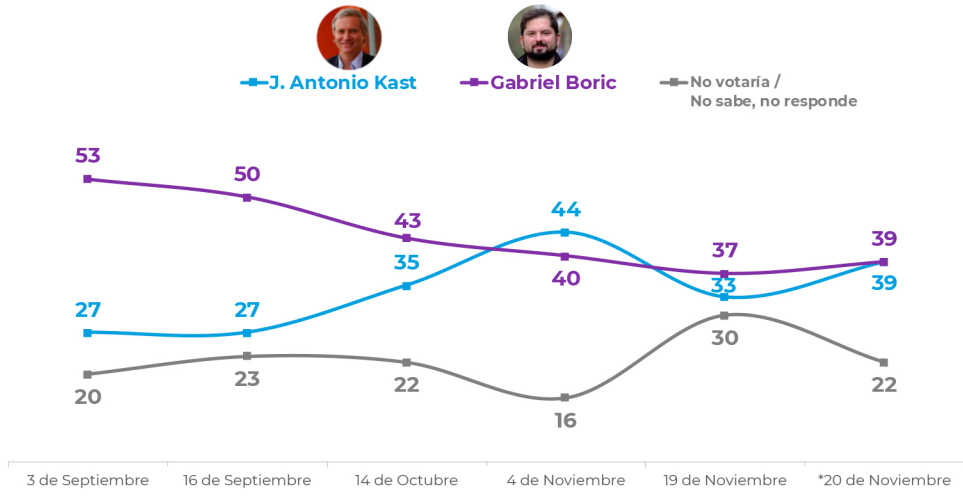

* Encuestas Online al panel Comunidad Cadem. N=3.200.

CADEM

Evolutivo: Intención de voto Presidenciales

Si las elecciones presidenciales fueran el próximo domingo, ¿Por cuál de los siguientes candidatos votaría usted? **Alternativas dadas. %**

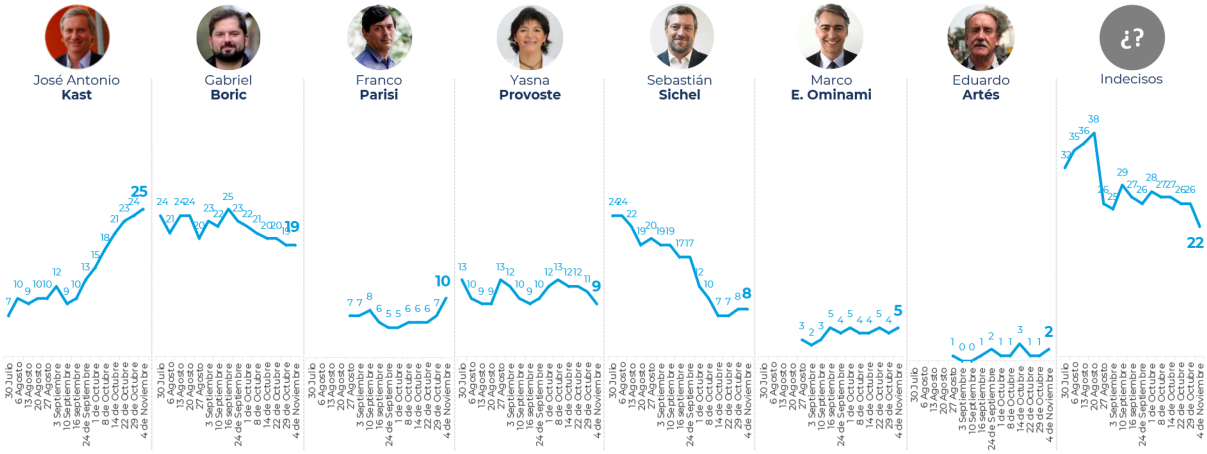

Intención de voto – Entre quienes señalan preferencia (base 100). Noviembre, 2021

Si las elecciones presidenciales fueran el próximo domingo, ¿Por cuál de los siguientes candidatos votaría usted?

Alternativas dadas. % + intervalos al 95% de confianza

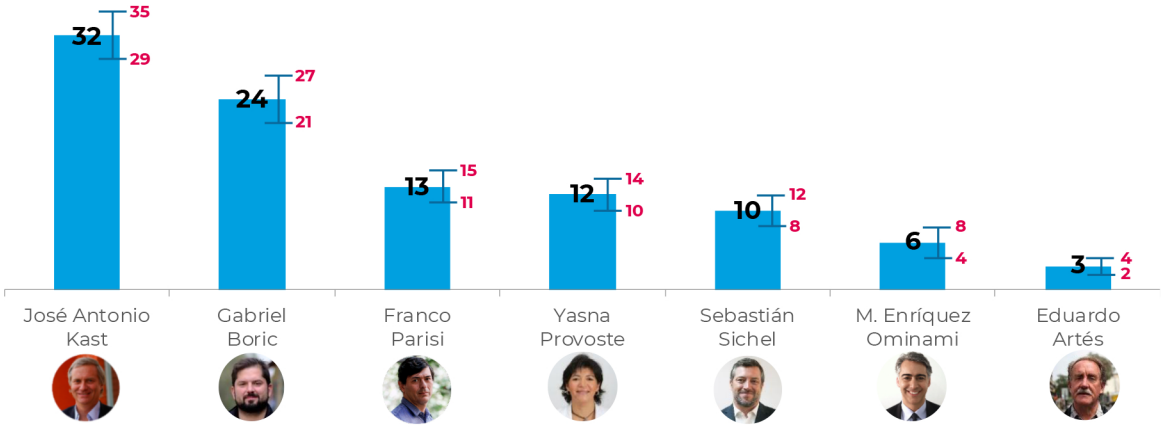

Plaza Pública Cadem

Evolutivo: Expectativas Presidenciales

Independiente de su preferencia, ¿Quién cree Ud. que será el próximo presidente de Chile?

Alternativas dadas. %

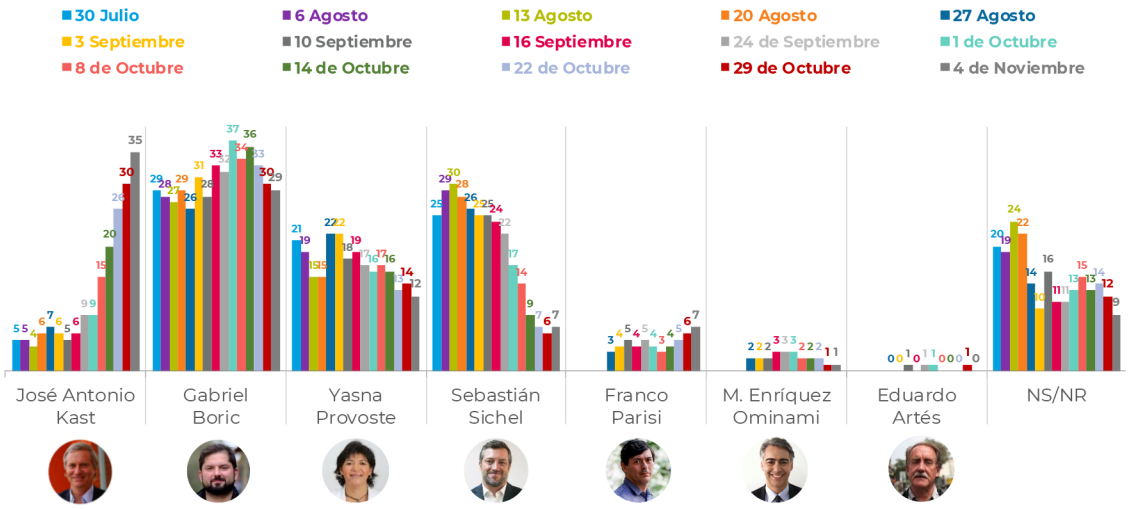

Plaza PÚBLICA CADEM

Escenarios de segunda vuelta

Si las elecciones presidenciales fueran el próximo domingo y los candidatos fueran... ¿Por quién votarías?

Alternativas dadas. %

	J. Antonio **Kast**	VS	Gabriel **Boric**	No votaría	No sabe
4 de Noviembre	**44%**		**40%**	11%	5%
14 de Octubre	35%		43%	16%	6%

	Gabriel **Boric**	VS	Yasna **Provoste**	No votaría	No sabe
4 de Noviembre	**37%**		**34%**	23%	6%
14 de Octubre	39%		35%	21%	5%

	J. Antonio **Kast**	VS	Yasna **Provoste**	No votaría	No sabe
4 de Noviembre	**42%**		**41%**	13%	4%
14 de Octubre	36%		44%	15%	5%

	Gabriel **Boric**	VS	Sebastián **Sichel**	No votaría	No sabe
4 de Noviembre	**39%**		**40%**	17%	4%
14 de Octubre	41%		35%	18%	6%

Plaza PÚBLICA CADEM

Segunda vuelta: Kast vs. Boric

3 de sept a 4 de nov: Si las elecciones presidenciales fueran el próximo domingo y los candidatos fueran... ¿Por quién votarías? **%**

19 a 21 de Nov: Si la segunda vuelta presidencial fuera este domingo, ¿Por quién votaría? **%**

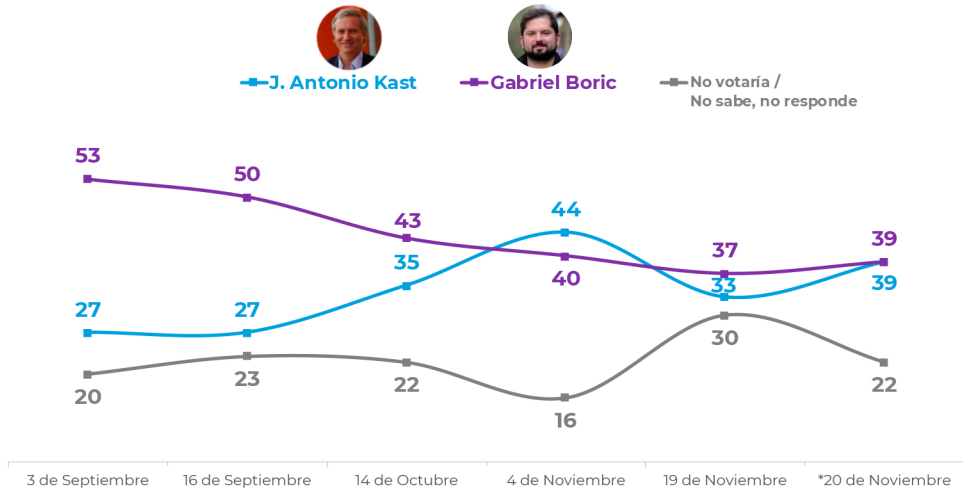

* Encuestas Online al panel Comunidad Cadem. N=3.200.

Adhesión y rechazo de candidatos/as. Noviembre, 2021

¿Qué frase representa mejor lo que Ud. piensa de los siguientes candidatos/as...?

Alternativas dadas. %

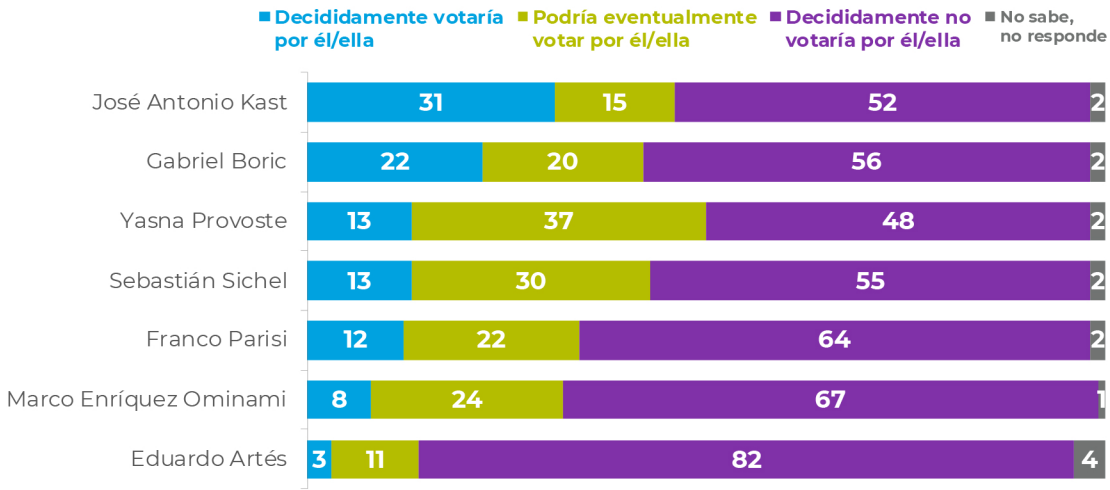

Casos: 1.010

Plaza Pública Cadem

Evolución: Adhesión de candidatos/as

¿Qué frase representa mejor lo que Ud. piensa de los siguientes candidatos/as...?

Alternativas dadas. % Decididamente votaría por él/ella + Podría eventualmente votar por él/ella

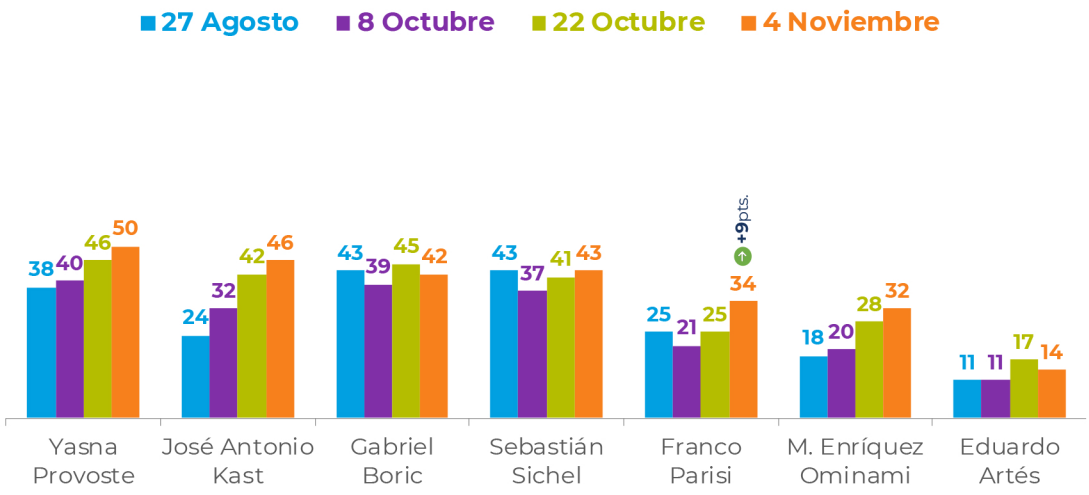

Evolución: Rechazo de candidatos/as

¿Qué frase representa mejor lo que Ud. piensa de los siguientes candidatos/as...?

Alternativas dadas. % Decididamente no votaría por él/ella

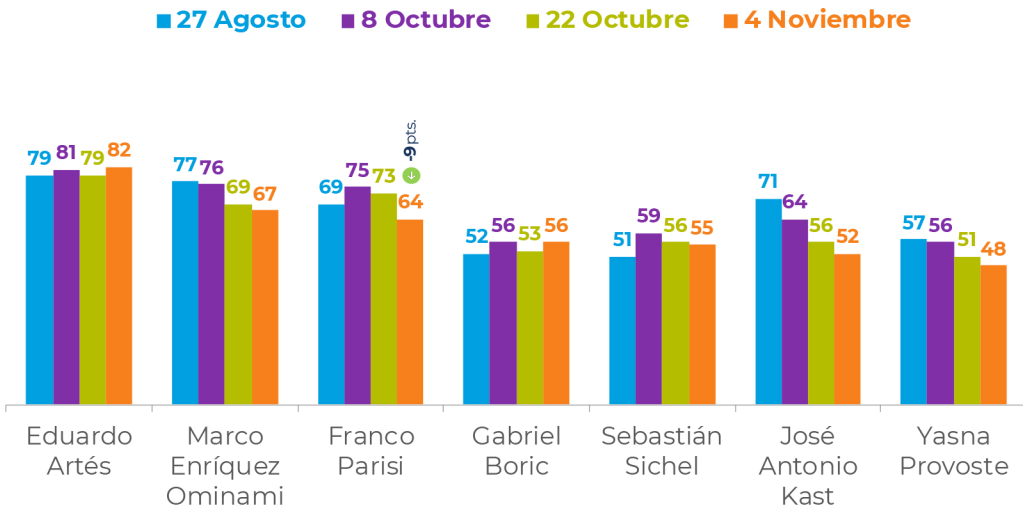

Adhesión y rechazo de candidatos/as – Entre quienes votarían por ellos/a. Noviembre, 2021

¿Qué frase representa mejor lo que Ud. piensa de los siguientes candidatos/as...?

Alternativas dadas. %

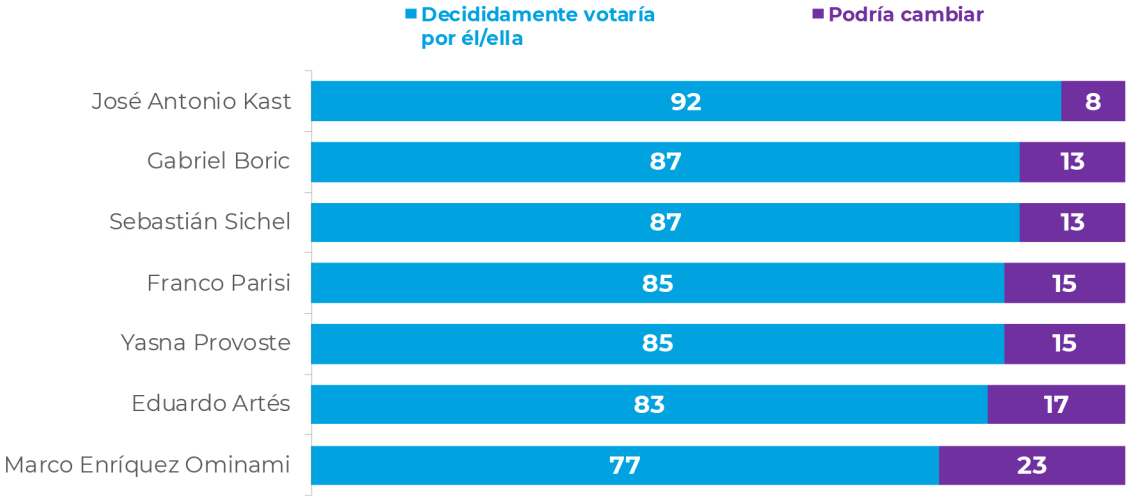

*En base a quienes votarían por cada candidato/a

Plaza Pública Cadem

Adhesión y rechazo de candidatos/as – Entre quienes votarían por ellos/a

¿Qué frase representa mejor lo que Ud. piensa de los siguientes candidatos/as...?

Alternativas dadas. % Decididamente votaría por él/ella

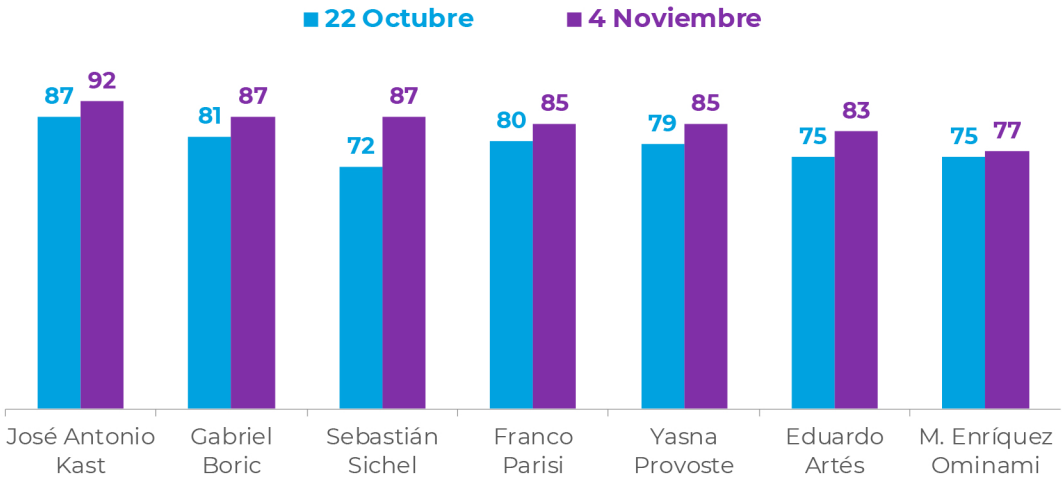

*En base a quienes votarían por cada candidato/a

Plaza Pública Cadem

Ideas que representan candidatos/as. Octubre, 2021

¿Qué candidato representa mejor lo que usted piensa sobre...?

Alternativas dadas. Respuesta múltiple. %

								Ninguno/a
Lo que hay que hacer en la lucha contra **delincuencia**	37	16	10	9	5	6	2	22
Ideas con respecto a **educación**	21	22	18	8	7	7	3	21
Cómo generar **crecimiento económico**	27	15	9	16	9	7	1	20
Lo que hay que hacer en el control del **orden público**	32	18	11	10	5	6	3	22
La realización de **nuevos proyectos** que puedan tener un impacto en el **medioambiente**	18	25	12	9	6	6	3	26
La aprobación del **cuarto retiro de fondos** de pensiones	15	20	19	11	6	8	3	26
El nuevo **sistema de pensiones** que necesita Chile	18	21	13	11	9	6	2	25
Las **razones** que dieron origen al **Estallido social**	16	29	11	8	6	6	4	28
El proyecto para terminar con las AFPs y **nacionalizar los fondos de pensiones**	16	22	14	9	9	6	3	25
La necesidad de **controlar la inflación**	23	13	11	14	9	8	1	27
Lo que hay que hacer sobre la **inmigración**	28	17	12	10	5	6	2	26
El **proyecto de indulto** a presos durante el estallido social	24	25	11	8	3	4	3	26
La **acusación constitucional** contra el **presidente** Piñera	13	27	14	8	4	8	4	31
El **conflicto en La Araucanía**	25	21	10	7	5	6	3	29
Los hechos ocurridos la noche de **este 18 de octubre**	26	21	10	8	4	4	3	32
El **matrimonio homosexual**	15	29	10	8	4	7	1	31
La gestión del gobierno para **combatir el coronavirus**	20	14	14	13	5	6	2	36
El **aborto libre**	17	27	13	6	4	4	2	32
El trabajo que está desempeñando **Carabineros**	27	17	8	9	5	4	3	31

Plaza PÚBLICA CADEM

Visibilidad Debates

¿Usted vio o se informó del debate...?**%**

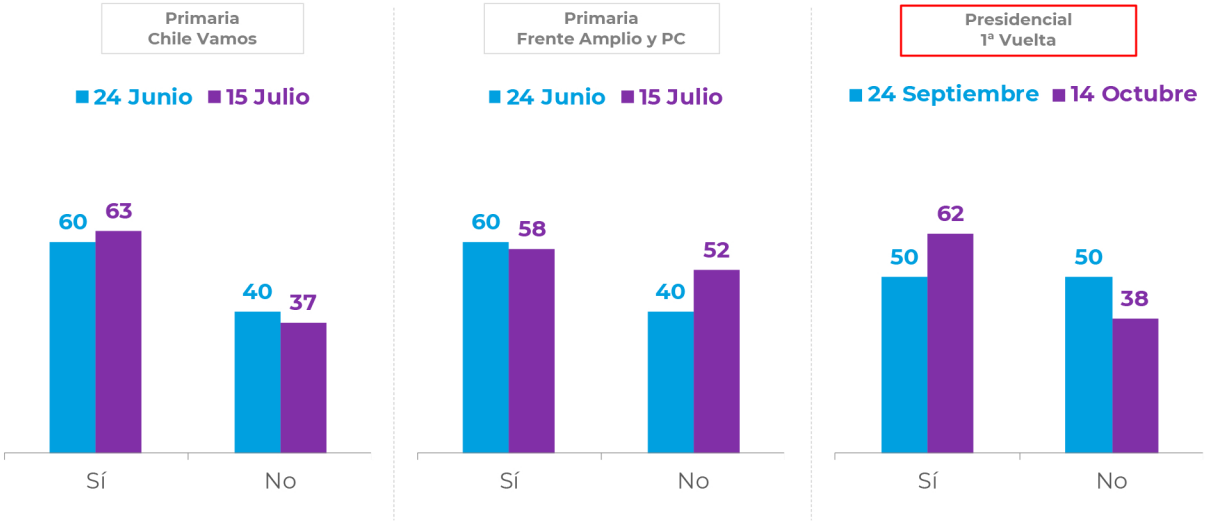

Evaluación de Debates

¿Cómo evalúa usted el debate...? **%**

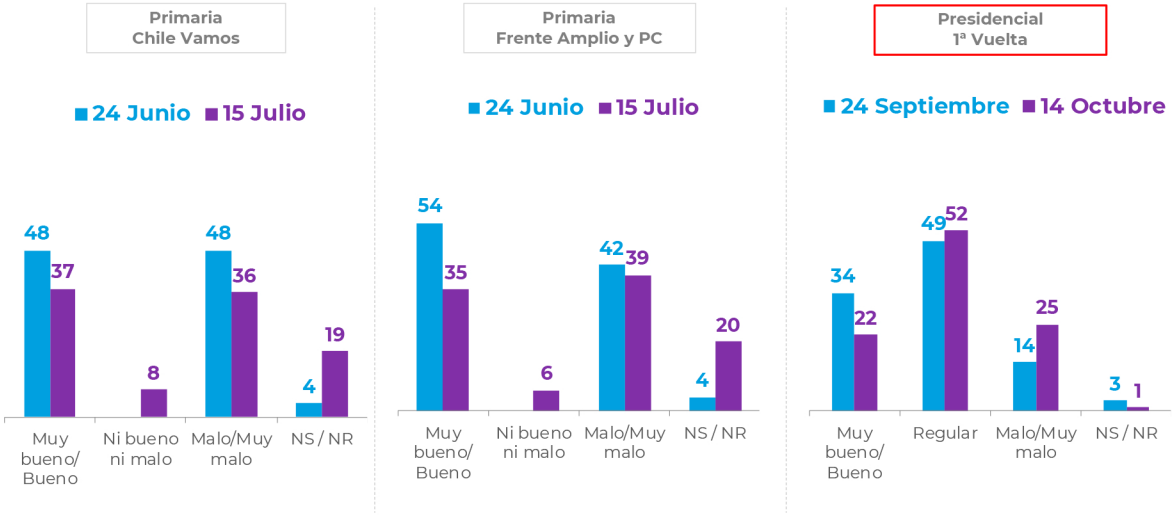

Casos: En base a quiénes vieron o se informaron sobre el debate.

Ganador/a debate Presidencial

Independiente de por quién le gustaría o piensa votar, ¿Quién cree usted que fue el ganador del debate presidencial? **%**

Plaza PÚBLICA CADEM

Interés en elecciones

¿Cuánto interés tiene en...? **%**

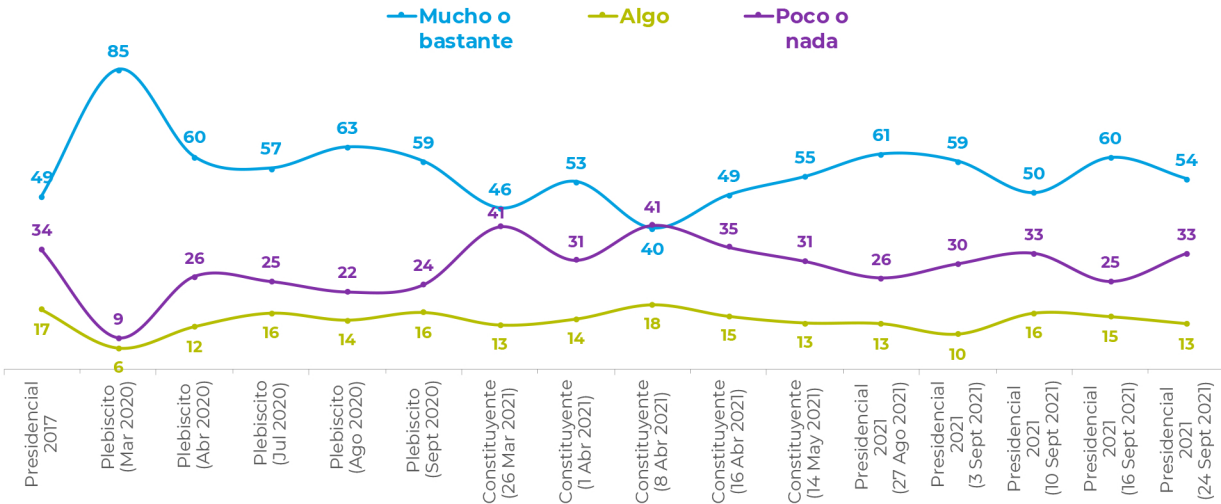

El 100% de cada medición se completa con la alternativa “No sabe, no responde”.

Plaza Pública Cadem

Disposición a votar

¿Pensando en la elección...? **%**

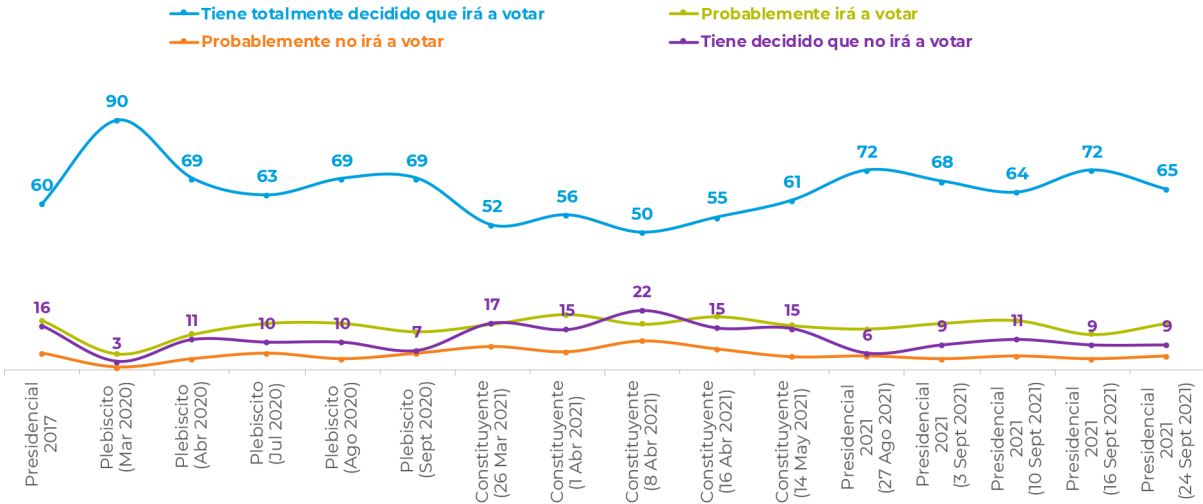

El 100% de cada medición se completa con la alternativa "No sabe, no responde".

HISTORIA ESCENARIOS ELECTORALES-CEP, 1990-2017

% Intención de voto

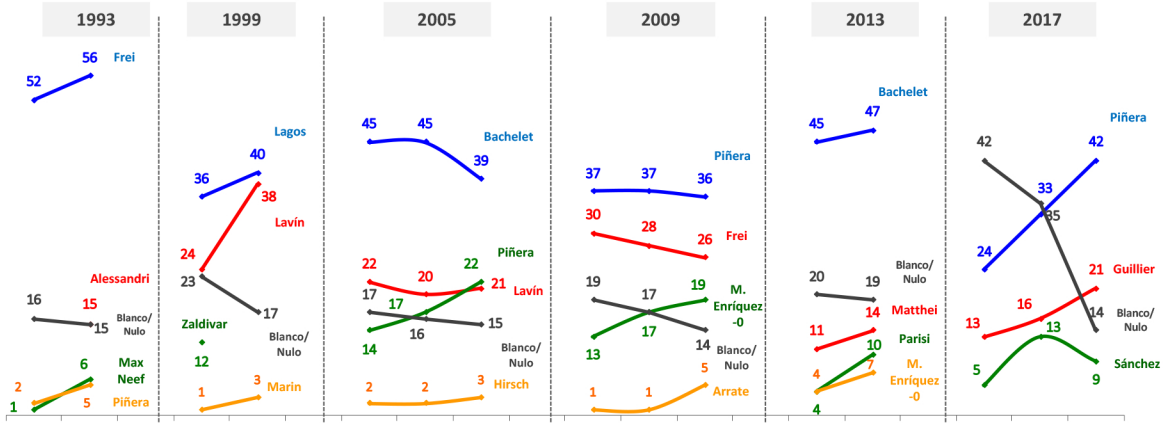

Otros candidatos completan el 100%

* Pregunta Abierta. Fuente: Cep Chile

cadem